

UPUTSTVO ZA POPUNJAVANJE PLF OBRASCA

Ovaj tekst služi kako biste dobili **sve potrebne podatke u vezi sa uslovom ulaska u Grčku**. U nastavku ćete dobiti sve potrebne informacije u vidu obaveštenja koje je propisano od strane Vlade Republike Grčke. *Pročitati detaljno.*

Zvanični podaci za ulazak u zemlju

Zvanična odluka Vlade Republike Grčke je da su svi putnici dužni da od 19.04.2021. godine, popune PLF obrazac (Passenger Location Form), **najmanje 1 dan pre ulaska u Grčku**, kako bi pružili detaljne informacije o datumu, mestu i tačnoj adresi boravka u Grčkoj, u skladu sa merama suzbijanja širenja korona virusa.

Ulazak u Grčku državljanima Srbije je moguć avionom ili preko drumskih prelaza između Grčke i Severne Makedonije preko graničnog prelaza Evzoni (svakog dana 00 -24h). **NAŠE PUTOVANJE SE VRŠI AUTOBUSOM I UĆI ĆEMO U GRČKU PREKO GRANIČNOG PRELAZA EVZONI.**

Proces popunjavanja PLF obrasca po koracima

PLF obrazac se nalazi na linku: <https://travel.gov.gr/#/>

- *Važna napomena:* Za popunjavanje PLF obrasca **NEMOJTE koristiti slova ć,č,ž već koristite c,z**

Nakon klika na link, otvoriće vam se **sledeća stranica:**

Welcome to Greece!

All travellers must complete their PLF until the day before entering the country, providing detailed information on their point of departure, the duration of previous stays in other countries, and the address of their stay while in Greece. In case of multiple stays, they are required to provide the address for the first 24 hours at least. One PLF should be submitted per family.

- Travellers will receive a confirmation email upon submission of the PLF.
- Travellers will receive the PLF with their unique Quick Response (QR) code on the day of their scheduled arrival in Greece and will be notified via email (the QR code will be provided in a link in the confirmation email).
- Travellers boarding or embarking on the previous day of the arrival will be allowed to do so upon showing the confirmation email, since they will receive their QR code during their flight or voyage.

The PLF can also be found on the Visit Greece app and at travel.gov.gr. It is strongly recommended that all visitors download the Visit Greece app (GDPR compliant) for free, prior their arrival in Greece.

[Start Here >](#)



Započnite prijavu

Klikom na zeleno dugme “**Start Here**” započinjete prijavu.

Otvoriće se stranica gde treba uneti e-mail adresu i šifru. Ako se prvi put prijavljujete za PLF obrazac, kliknite na dugme **REGISTER**.

The screenshot shows the 'Protocol for Arrivals in and Departures from Greece' website. At the top, there are logos for 'govgr' and the 'HELLENIC REPUBLIC MINISTRY OF TOURISM'. Below the header, the page title is 'Passenger Locator Form (PLF)' and the main heading is 'Login'. There are two input fields: 'Email' and 'Password'. At the bottom left is a 'Submit' button. At the bottom right, there is a link '1. Register | Reset Password' which is circled in red.

Popunite tražene lične podatke.

Protocol for Arrivals in and Departures from Greece

[← Back](#)

Passenger Locator Form (PLF)

Register

Email

1. UNETI SVOJU E-MAIL ADRESU

Password

2. UNETI ŽELJENU ŠIFRU

Confirm Password

3. PONOVO UKUCATI IZABRANU ŠIFRU

4. **Submit**

Na uneti mail će vam stići potvrda koju treba verifikovati da biste potvrdili registraciju. Nakon verifikacije, vratite se na početnu stranu i unesite mail adresu i šifru.

Protocol for Arrivals in and Departures from Greece

[← Back](#)

Passenger Locator Form (PLF)

Login

Email

OVDE UNETI SVOJU E-MAIL ADRESU

Password

OVDE UNETI ŠIFRU KOJU STE PRETHODNO IZABRALI

[Register](#) | [Reset Password](#)

Submit

Pratite svaki naredni korak, **čekirajte navedena polja** i potvrdite.

[← Back](#)

Passenger Locator Form (PLF) – Please fill this form in English

Before you begin

- I have read the [protocol](#).
- 1.** I will fill out and submit the form completely, correctly, and truthfully.
- I will submit only one PLF form for my family / household.

By inserting your data hereunder you acknowledge that such data will be processed in order to protect public health against the COVID_19 pandemic (ar. 9 par. 2 i, Greek Law 4624/2019 ar. 22 par. 1 c). Furthermore, in case that your country of origin/ domicile is outside EEA and there is no adequacy decision, your personal data must be transferred to your Embassy or consulate according to ar. 49 par. 1 d of GDPR.

2.

[← Back](#)

Passenger Locator Form (PLF) – Please fill this form in English

Travel Direction

- 1.** I am coming to Greece
- I am leaving Greece (applicable only for Greek citizens and permanent residents)

2.

U narednom koraku izaberite prevozno sredstvo kojim dolazite u Grčku. **MI PUTUJEMO AUTOBUSOM.**



govgr BETA



Protocol for Arrivals in and Departures from Greece

[← Back](#)

Passenger Locator Form (PLF) – Please fill this form in English

Transportation Type

Please select how you will be travelling

1. Ground (Bus / Train / Car)
- Aircraft
- Cruise Ship
- Ferry Ship

2.

Zatim izaberite konkretno prevozno sredstvo (izaberite autobus)



govgr BETA



Protocol for Arrivals in and Departures from Greece

[← Back](#)

Passenger Locator Form (PLF) – Please fill this form in English

Ground Transportation Type

Please select which ground transport will you be using

1. Bus **AUTOBUS**
- Train **VOZ**
- Car **AUTOMOBIL**

2.

Podaci za putovanje autobusom

PUTUJEMO autobusom potrebno je pratiti sledeća uputstva:

- u prvom polju uneti registarski broj autobusa (NIJE OBAVEZNO- NE UNOSITI)
- u drugom polju uneti ime agencije organizatora putovanja sa kojom putujete- unosite **SUPER TOURS D.O.O.**
- u trećem polju uneti broj sedišta u autobusu (NIJE OBAVEZNO – NE UNOSITI)
- u četvrtom polju uneti DATUM ULASKA u Grčku – UNETI **14.07.2021.**
- U sledećem polju izaberite mesto ulaska u Grčku - granični prelaz **EVZONI,**

Popunjavanje podataka o primljenoj vakcini i PCR testu

Sledeći korak služi da označite jedan od trenutno mogućih načina ulaska u Grčku.

Sertifikat o vakcini

Ako izaberete **sertifikat o vakcinaciji protiv COVID 19** treba da navedete:

- zemlju gde ste primili vakcinu
- naziv vakcine i datum primljene druge doze vakcine Potrebno je da prodje 14 dana od datuma prijema druge doze kako biste mogli da udjete u Grčku.

Vakcine koje Grčka priznaje su: Pfizer BioNtech, Moderna, Astra Zeneca/Oxford, Novavax, Johnson + Johnson/Janssen, Sinovac Biotech, Gamaleya (Sputnik), Cansino Biologics, Sinopharm.

Negativan PCR test i Antigenski test

Ako u Grčku ulazite sa negativnim PCR testom, on ne sme biti stariji od 72h od trenutka ulaska u Grčku (odnosno od datuma izdavanja potvrde).

Ukoliko u Grčku ulazite sa negativnim Antigenskim (brzim) testom, on ne sme biti stariji od 48h od trenutka ulaska u Grčku (odnosno datuma izdavanja potvrde)

Pozitivan PCR i antigenski test

Možete izabrati i opciju da **na uvid pokažete i POZITIVAN PCR ili antigen test** na Corona virus, koji nije mlađi od 1 meseca i nije stariji od 6 meseci od dana ulaska u Grčku.

SVA DOKUMENTA MORAJU BITI IZDATA OD STRANE OVLAŠĆENIH ZDRAVSTVENIH USTANOVA.

Potvrdu o primljenoj vakcini ili pozitivan PCR test možete pronaći na sajtu [e-ZDRAVLJE](#)

Svaki od ovih dokumenata morate nositi sa sobom i prikazati na graničnim prelazima QR kod koji se nalazi na svakom od potvrda.

U nastavku na slikama pogledajte kako izgleda pitanje i ponuđeni odgovori za ulazak u zemlju.

[← Back](#)

Passenger Locator Form (PLF) – Please fill this form in English

Health Questions

Please provide all the necessary information

Which of the following credentials are you bringing to enter the country?

- Complete Vaccination
- Negative PCR taken no more than 72 hours before my arrival or a negative antigen (rapid) test taken no more than 48 hours before my arrival
- Recovery from COVID in the past 9 months

Continue

Ukoliko u Grčku ulazite sa negativnim brzim Antigenskim testom ili negativnimPSR testom u sekciji Health Question odaberite na slici **označen odgovor**.

[← Back](#)

Passenger Locator Form (PLF) – Please fill this form in English

Health Questions

Please provide all the necessary information

Which of the following credentials are you bringing to enter the country?

Complete Vaccination

Negative PCR taken no more than 72 hours before my arrival or a negative antigen (rapid) test taken no more than 48 hours before my arrival

Recovery from COVID in the past 9 months

[Continue](#)

Ukoliko izaberete opciju Complete Vaccination koraci su sledeći.

Which of the following credentials are you bringing to enter the country?

1. Complete Vaccination
2. Negative PCR test taken no more than 72 hours before my arrival
3. Recovery from COVID in the past 9 months

In which country did you get vaccinated?

- 1a. Select vaccination country **IZABERITE ZEMLJU U KOJOJ STE PRIMILI VAKCINU** ▼

Which manufacturer?

- 1b. Select vaccine manufacturer **IZABERITE KOJU VAKCINU STE PRIMILI** ▼

When did you take the last dose?

- 1c. **UNESITE DATUM PRIMANJA DRUGE DOZE**

Continue

4.

Popunite sledeće podatke:

- Uneti Prezime, Ime, srednje slovo (u koliko je potrebno)
- izaberati pol
- uneti broj godina
- dokument sa kojim putujete (pasos i broj pasosa)

- aktivan broj telefona koji **NASTAVNIKA** (za Srbiju u formatu +381...)
- brojeve telefona na koje takođe mogu da vas kontakiraju (nije obavezno)
- e-mail adresu (ukoliko nije automatski iskopirana)



[← Back](#)

Passenger Locator Form (PLF) – Please fill this form in English

Personal Information

Personal Information

Last (family) name

1. UNETI PREZIME

First (given) name

2. UNETI IME

Middle Initial (Optional)

3. U KOLIKO JE POTREBNO, UNETI SREDNJE SLOVO

Your Sex **OBELEŽITI POL**

Male **MUŠKI**

4. Female **ŽENSKI**

Other **DRUGO**

Age

Enter your age

5. UNETI BROJ GODINA

6. National ID

Passport

7. IZABRATI PASOS, A ZATIM UNETI BROJ PASOSA

Phone number(s) where you can be reached if needed.

Mobile Phone Number

Enter a plus sign (+) followed by your country code and your phone number, e.g. +306989123456.

8. UNETI AKTIVAN BROJ TELEFONA KOJI NOSITE SA SOBOM U FORMATU +381....

Business Phone Number (Optional)

Enter a plus sign (+) followed by your country code and your phone number, e.g. +306989123456.

9. UNETI POSLOVNI BROJ TELEFONA (NIJE OBAVEZNO)

Home Phone Number (Optional)

Enter a plus sign (+) followed by your country code and your phone number, e.g. +306989123456.

10. UNETI FIXNI BROJ TELEFONA (NIJE OBAVEZNO)

Other Phone Number (Optional)

Enter a plus sign (+) followed by your country code and your phone number, e.g. +306989123456.

11. UNETI NEKI DRUGI BROJ TELEFONA UKOLIKO IMATE (NIJE OBAVEZNO)

Email Address

Enter your username/mailbox name followed by the @ symbol and the domain name, e.g. jsmith@example.com.

Please make sure you enter a valid email address in order to receive your PLF.

12. UNETI EMAIL ADRESU, UKOLIKO NIJE AUTOMATSKI ISKOPIRANA

Continue

13.

Podaci o mestu prebivališta

U ovom koraku je potrebno dostaviti podatke o mestu prebivališta

Uneti zemlju u kojoj živite, grad/mesto

- poštanski broj (pre poštanskog broja ukucajte broj 0, npr za Beograd 011000, za Niš 018000...)
- adresu
- broj zgrade/kuće, broj stana (nije obavezno)
- u polju 8. izaberite zemlju u koju ste putovali u prethodnih 14 dana, u koliko niste putovali nigde, ne popunjavati ovo polje.



govgr



Protocol for Arrivals in and Departures from Greece

[← Back](#)

Passenger Locator Form (PLF) – Please fill this form in English

Permanent Address

Please fill in the address of your permanent residence

Country

1. Select Country **IZABRATI ZEMLJU U KOJOJ ŽIVITE**

State / Province

2. Select State / Province **OVDE NIŠTA NE DIRATI**

City

3. **UNETI MESTO SVOG PREBIVALIŠTA IZ LIČNE KARTE**

ZIP / Postal Code

4. **UNETI POŠTANSKI BROJ MESTA**

Street

5. **UNETI ADRESU (ULICU) NA KOJOJ ŽIVITE**

Street Number

6. UNETI BROJ KUĆE/ZGRADE U KOJOJ ŽIVITE

Apartment Number / Cabin Number (Optional)

7. UNETI BROJ STANA (NIJE OBAVEZNO)

Previously Visited Country (Optional)

If in the 14 days prior to your arrival / departure you have stayed in a country (not transit) other than your permanent address, declare below the name of country.

8. Select Country IZABRATI ZEMLJU U KOJU STE PUTOVALI U PRETHODNIH 14 DANA, UKOLIKO NISTE NIGDE PUTOVALI, NIŠTA NE DIRATI

Continue

9.

Podaci o mestu u kome boravite u Grčkoj

Prilikom sledećeg koraka, dostavite podatke o mestu u kome boravite.

- u prvom polju izabrati državu Grčku
- u drugom polju ne popunjavati ništa
- u trećem polju upisati ime mesta u kome boravite - **UPISATI OLYMPIC BEACH**
- u četvrtom polju uneti poštanski broj mesta – **upisati 60100**
- u petom polju izabrati opciju “hotel name”
- u šestom polju uneti ime hotela ili vile (iz ugovora/vaučera) –**UPISATI HOTEL SERENITY OLYMPIC BEACH**
- u sedmom polju upisati **OLYMPIC BEACH**
- u osmom polju ništa ne upisivati
- deveto polje ne dirati

Passenger Locator Form (PLF) – Please fill this form in English

Temporary Address

Please list all the places you will be staying at during the 14 days following your arrival / departure (Permanent Address listed before is excluded).

Country

1.

State / Province

2.

City

3.

ZIP / Postal Code

4.

Hotel name (if any)(Optional) 5.

Cruise Ship Name

6.

Street

7.

Apartment Number / Cabin Number (Optional)

8.

Please check if there is a second temporary address.

9. UKOLIKO LETUJETE U VIŠE MESTA, ČEKIRATI OVO POLJE I UNETI SVE PODATKE DRUGOG MESTA KAO I U PRVOM SLUČAJU

10.

Podaci o kontakt osobi u Srbiji

Sledeći korak zahteva da dostavite kontakt osobu **koja ne putuje sa detetom**, u slučaju nesrećnog slučaja.

Popunite:

- prezime
- ime
- zemlja
- mesto u kojoj živi kontakt osoba
- broj telefona osobe za kontakt (za Srbiju u formatu +381...), ostale telefone za kontakt (nije obavezno) i email adresu kontakta osobe.

**Protocol for Arrivals in and Departures from Greece**

[← Back](#)

Passenger Locator Form (PLF) – Please fill this form in English

Emergency Contact Information

Someone who can reach you during your trip.

Last (family) name

1.

First (given) name

2.

Country

3.

City

4.

Mobile Phone Number

Enter a plus sign (+) followed by your country code and your phone number, e.g. +306989122456.

5.

Other Phone Number (Optional)

Enter a plus sign (+) followed by your country code and your phone number, e.g. +306989123456.

6. DRUGI BROJ TELEFONA KONTAKT OSOBE (NIJE OBAVEZNO)

Email Address

Enter your username/mailbox name followed by the @ symbol and the domain name, e.g. jsmith@example.com.

7. AKTIVNA EMAIL ADRESA KONTAKT OSOBE

8. 



Podaci o svim osobama s kojima putujete

DECA NE PUTUJU SA ČLANOVIMA PORODICE, VEĆ PUTUJU SA VAŠIM NASTAVNIKOM KOJI JE PRATILAC DETETA. KLIKnuti SAMO CONTINUE.

[← Back](#)

Passenger Locator Form (PLF) – Please fill this form in English



Travel Companions – Family

1.  UKOLIKO PUTUJETE SA PORODICOM, KLIKnuti NA OVO DUGME I UNETI PODATKE OSOBA SA KOJIM PUTUJETE
2.  UKOLIKO PUTUJETE SAMI, KLIKните NA "CONTINUE"

Podaci za one koji nisu članovi porodice

S obzirom da putujete sa vašim nastavnikom koji nije član porodice, dostavite podatke o saputniku klikom na dugme “**add non-family travel companion**”. TU DODAJETE PODATKE O VAŠEM NASTAVNIKU PRATIOCU DETETA, NJEGOVO IME I PREZIME.

*Kada sve ovo unesete, kliknite na dugme “**submit**” čime završavate unos podataka u PLF obrazac.*

**Protocol for Arrivals in and Departures from Greece**

[← Back](#)

Passenger Locator Form (PLF) – Please fill this form in English

Travel Companions – Non-Family / Non-Same Household

OVDE DODATI SVE PODATKE SAPUTNIKA KOJI NISU ČLANOVI VAŠE PORODICE

Also include name of group (if any)

- ADD NON-FAMILY TRAVEL COMPANION** **KLIKOM NA OVO DUGME DODAJETE PROSTOR ZA UNOS PODATAKA OSTALIH SAPUTNIKA KOJI NISU ČLANOVI VAŠE PORODICE**
Last (family) name
- PREZIME SAPUTNIKA
First (given) name
- IME SAPUTNIKA
Group (tour, team, business, other) (Optional)
- OVDE UNESITE "TOUR" (NIJE OBAVEZNO)

REMOVE NON-FAMILY TRAVEL COMPANION 1

Submit 5.

Proces nakon popunjavanja PLF obrasca

Kada kliknete na dugme “submit”, dobićete potvrdu gde piše da ste uspešno popunili PLF obrazac.

Zatim, kada kliknete na označeno dugme možete preuzeti prijavu, ali imajte u vidu da ona NE SADRŽI neophodan QR kod.

Dan pre početka aranžmana, odnosno ulaska u smeštaj, pre ponoći, dobićete na mail konačnu potvrdu sa QR kodom.

Ukoliko je ne dobijete, možete poneti PLF obrazac koji ste dobili prilikom popunjavanja prijave.

Važna napomena – NAJBOLJE JE ODŠTAMPATI PLF OBRAZAC

TAKODJE, KADA VAM STIGNE PLF OBRAZAC, NAJPRAKTIČNIJE JE DA SE URADI SCREENSHOOT SLIKE EKRANA, KAKO NE BI TREBAO INTERNET DA SE KORISTI, VEĆ MOŽE U GALERIJI TELEFONA DA STOJI FOTGRAFIJA EKRANA SA PLF OBRASCEM NA KOME ĆE SE LEPO VIDETI QR KOD.

Na granici možete pokazati QR kod iz ODŠTAMPANOG PLF OBRASCA ILI FOTOGRAFIJU IZ TELEFONA, koji će policajac očitati.



govgr



Protocol for Arrivals in and Departures from Greece

Thank you for completing the PLF.

KLIKOM NA LINK "HERE" MOŽETE POGLEDATI I PREUZETI PRIJAVU

You may view the submitted PLF document by clicking [here](#). Please save this URL in your bookmarks.

Save your PLF document in the Visit Greece app



We are looking forward to your arrival in Greece!

Until then, please note the following:

- We emailed you a confirmation of your submission, including the unique URL of your PLF document.
- You will receive the PLF document with the QR code one day before your scheduled arrival in Greece.
- You will be notified again via email and the URL will be automatically updated.
- The PLF document is only valid with the QR code. Please carry the PLF document with you when entering Greece, either electronically or in print, in order to be permitted entry.

[Fill in the form for another person.](#)

[Go back to the home page.](#)

Izgled konačne potvrde o popunjenom PLF obrascu

Konačna potvrda o popunjenom PLF obrascu izgleda ovako (vidi sliku ispod).

Potvrdu je potrebno nositi sa sobom i prezentovati na granici.

[Download in PDF format](#)

KLIKOM NA OVAJ LINK, MOŽETE PREUZETI PRIJAVU U PDF FORMATU

You are required to carry a certificate of a negative RT-PCR test result to be allowed by the border authorities to enter the country. The certificates should be written in English and bear the name and passport/national ID number of the traveler. You may be retested upon arrival at your point of entry in Greece.

Personal Information

Last (family) name - Middle Initial - First (given) name

Petar Peric

Sex / Age

Male / 33

Mobile Phone Number

[REDACTED]

Business Phone Number

Home Phone Number

Other Phone Number

Email Address

[REDACTED]

Passport

[REDACTED]



Unique Code

9339171420

Date Submitted

2021-04-26

Transportation Information: Bus Information

Plate Number

[REDACTED]

Carrier

FG Travel Group

Seat Number

Date of travel / entrance in the country

[REDACTED]

Point of entry in the country

Evzoni (North Macedonia)

Permanent Address

Country

Serbia

State / Province

City

Beograd

Street (Name, Number, ZIP)

[REDACTED]

Apartment Number / Cabin Number

Previously Visited Country

Temporary Address